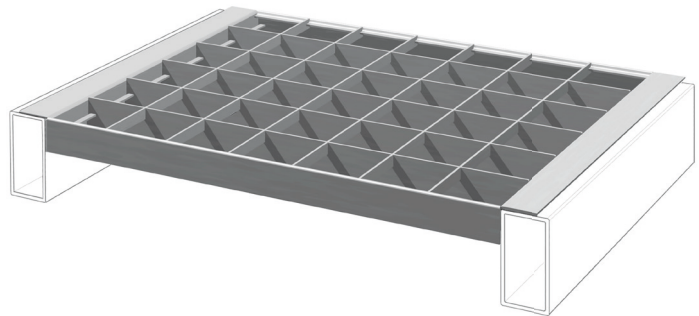


### Allgemeine Spezifikationen


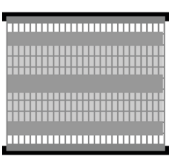




Tragstab	995 mm
Querstab	890 mm
Einfassung in Querstabrichtung	VARIO-Profil



### Einsatzmöglichkeiten

Fachgröße	Module je Fach
1100 x 1800 mm	2
1100 x 2700 mm	3
1100 x 3600 mm	4

Artikel				
Typ	Artikel-Nr.	gleichm. Verteilte Last	Tragstab	Maschenteilung
Standard	G51-0251	500 kg/m <sup>2</sup>	35/1,7 S355	88 x 44,44 mm
Standard	G51-0250	1000 kg/m <sup>2</sup>	40/1,7 S355	66 x 44,44 mm
Light	G51-0275	1000 kg/m <sup>2</sup>	46/1,7 S355	99 x 55,55 mm
Light	G51-0277	350 kg/m <sup>2</sup>	35/1,7 S355	121 x 55,55 mm

Artikel-Nr.	Belastung					
						
G51-0251	1000 kg	600 kg	250 kg	250 kg	1000 kg	500 kg
G51-0250	1500 kg	1200 kg	500 kg	500 kg	1500 kg	1000 kg
G51-0275	1500 kg	1200 kg	450 kg	450 kg	1500 kg	800 kg
G51-0277	800 kg	450 kg	-	-	800 kg	-

\*Unter Berücksichtigung der Lastverteilung auf die benachbarten Module: Kufenlänge > Modulbreite

\*\*keine direkte Punktlastübertragung auf das Gitterrost